

Mise à jour le 30/07/2012 - Hélianthe

➔ Les fleurs coupées



Souvent porteuses de messages d'amour ou d'affection, nos bouquets de fleurs embellissent nos intérieurs. Elles n'ont pourtant rien de romantique la plupart du temps. Savons-nous d'où elles proviennent et dans quelles conditions elles arrivent jusqu'à nous ?



D'où viennent-elles ?


Les Pays-Bas sont les premiers producteurs au monde mais la concurrence des pays du sud tels la Colombie, le Kenya, l'Équateur, le Zimbabwe, l'Afrique du Sud... se renforce depuis quelques années déjà. Bien évidemment, il existe des fleurs produites localement qu'il faut privilégier.

Aujourd'hui en Europe :

- 80 % des roses viennent du Kenya, d'Équateur et du Zimbabwe.
- 91 % des orchidées viennent de Thaïlande.
- 71 % des glaïeuls viennent de Colombie.

Impact comparé des fleurs produites aux Pays-Bas et dans les Pays du Sud

	Fleurs des Pays-Bas	Fleurs des pays du sud
	<p>Transports réduits</p> <p>Réglementation stricte sur l'exposition des salariés aux pesticides</p>	<p>Conditions climatiques idéales</p> <p>Permet un revenu régulier aux ouvriers (majoritairement des femmes)</p>
	<p>Cultivées sous serres chauffées</p> <p>Émettent 2 fois plus de CO₂ que la fleur africaine (soit 370g)*</p> <p>Stockage des fleurs dans des espaces réfrigérés en permanence</p>	<p>Voyagent en avion</p> <p>Au niveau de l'impact sanitaire, utilisation de plus d'une centaine de pesticides de manière peu contrôlée : eau polluée, ouvriers malades par manque de protection</p> <p>Stockage des fleurs dans des espaces réfrigérés en permanence</p>



FLP (Flower Label Program)

: ce label est basé sur un code de conduite qui s'inspire des règles de l'Organisation Internationale du Travail. Il garantit le respect de certains critères sociaux et environnementaux et est contrôlé via des audits indépendants.

Un bouquet de 12 roses provenant des Pays-Bas produit 8 kg de CO₂, soit l'équivalent de 2 litres de carburant ce qui représente 45 km effectués avec une voiture moyenne. Cela est dû principalement aux modes de culture (serres chauffées) ajouter au transport.

Pour plus d'informations :

Fiche-produit sur les fleurs
sur le site internet Mes
coursées pour la planète :

[http://www.mescoursespo
urlaplanete.com](http://www.mescoursespo
urlaplanete.com)

Les fleurs bio et équitables.

Fiche conseil n° 145 -

Ecoconso :

<http://www.ecoconso.be>

Label Max Havelaar :

[http://www.maxhavelaar.
be](http://www.maxhavelaar.
be)

Label FLP :

<http://fairflowers.de>

Ressources



L'annuaire éco conso en
Rhône-Alpes :

<http://ecoconso.fr>

Quelles solutions pour le consommateur ?

Doit-on se passer pour autant d'offrir des fleurs ou d'embellir notre intérieur ? Bien sûr que non, mais nous pouvons respecter quelques règles.

- Demander au fleuriste de quel pays ou région viennent ses fleurs.
- Choisir des fleurs labellisées. Pour cela bien se renseigner car ce n'est pas toujours affiché. En effet, les fleurs coupées peuvent aussi brandir leur label. Les plus connus sont le label Havelaar et le label FLP :
- Opter pour les fleurs de saison produites localement et sans serre.
- Regarder aussi sur les marchés, notamment les marchés biologiques où l'on peut trouver des fleurs cultivées localement et sans produits chimiques.
- Regarder parmi les sites de vente de fleurs produites en France. Un site : Approfleurs.com par exemple ne commercialise que des fleurs cultivées dans le Var.
- Aller chez un fleuriste qui cultive lui-même des fleurs.



Max Havelaar : fleurs cultivées selon les règles du commerce équitable. On peut en trouver dans les supermarchés.

Au final, pourquoi ne pas remplacer les fleurs coupées par des plantes fleuries en pot ? Dans ce cas, choisir des fleurs locales et adaptées au climat.

Pour garder ses fleurs coupées plus longtemps :

- Mettre les fleurs dans l'eau sans tarder.
- Utiliser un récipient propre pour éviter la prolifération des bactéries dans l'eau.
- Changer l'eau régulièrement, tous les 2 jours.
- Couper quelques centimètres de la tige avant de les mettre dans l'eau
- et renouveler l'opération tous les 4 jours.
- Enlever toutes les feuilles immergées dans l'eau.
- Ne pas trop serrer les fleurs dans un vase.
- Ne pas exposer le bouquet en plein soleil ou près d'un radiateur,
- Si possible, mettre le vase au frais pour la nuit.

Autres fiches à consulter

Manger moins de viande
S'habiller responsable
Un Noël responsable